



Freuen Sie sich über gleichbleibende Temperatur auf der gesamten Fläche Ihres Backofens

Der Multifunktionsofen ist mit einem Heissluftgebläse ausgestattet, das die Luft effektiver als bei einem konventionellen Backofen verbreitet. So wird Ihr Gargut auf allen Einschubebenen des Backofens gleichmässig gegart. Das bedeutet Sie erhalten ein gleichmässig gegartes Gericht, ohne das Backblech oder das Gericht drehen zu

EB6L20SW Einbaubackofen

Produkteigenschaften



Garantiert gleichmässig gegarte Ergebnisse mit dem Kochen und Backen auf mehreren Ebenen

Das Kochen und Backen auf mehreren Ebenen garantiert eine optimale Platznutzung Ihres Backofens. Dank der Ring-Heizkreises werden Ihre Speisen auf allen Einschubebenen gleichmässig gegart.



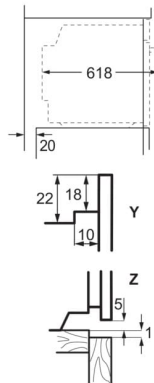
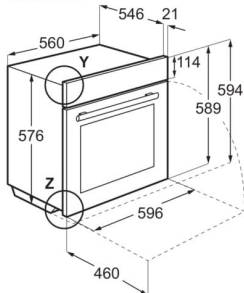
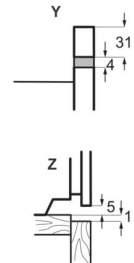
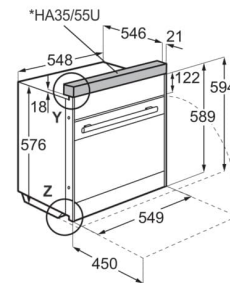
Das XL-Backblech bietet Ihnen mehr Platz für Ihre Backkünste

Auf dem XL-Backblech haben Sie mehr Platz für Ihre kreativen Back- und Kochkünste.

- Abklappbarer Grill
- Nachrüstbar mit Backblechauszug (TR1LFSTV)

Technische Daten

Farbe	Schwarz	Leistung Lampe (Watt)	40
Energieeffizienzklasse	A+	Beheizungsart	Elektrisch
Einbaumasse (HxBxT, mm)	590x560x550	Bauart	Einbau Backofen Elektrisch
Programme / Funktionen	Auftauen, Grillen, Licht, Turbogrill, Traditionelles kochen, Feuchte Heissluft, Pizzastufe, Kochen mit Heissluft	Geräuschpegel (dB)	44
Connectivity	-	Bruttogewicht (kg)	33
Max. Gesamtanschlusswert (W)	3500	Nettogewicht (kg)	32
Dampf-Kategorien	Kein Steam	Zubehör (im Lieferumfang enthalten)	2 Kuchenbleche
Bedienung / Display	Versenkbare Bedienwähler	Gitterroste	1 Chromstahl
Nutzbare Garraumvolumen (L)	71	Seitengitter	Chromed;Grid Runners Easy Entry
Reinigungsart	Swiss-Clean-Emaillierung	Netzstecker	Ohne Stecker
Gerätemasse (HxBxT, mm)	594x596x567	Innenraum-Material	Swiss Clean Emaille
Bedienungsart	Versenkbare Energieregler	Anzahl Garräume	1
Max. Nennleistung Grill (W)	2950	Artikelnummer / PNC	944 271 456
Max. Nennleistung Ofen (W)	3500	EAN Code	7332543566471
Temperatur-Bereich (min. - max.)	30°C - 300°C	Netz-Spannung (V)	400
Nutzbare Grillfläche (cm²)	1424	Absicherung (A)	2x10; 3x10
Innen-Beleuchtung	1, Halogen-Lampe oben	Heizelemente	Heissluft
Energieeffizienzindex (EEIcavity)	81.2	Türtemperatur (°C)	50
Energieverbrauch, konventionell (kWh/Zyklus)	0.99	Herkunftsland	DE
Energieverbrauch, Heissluft/Umluft (kWh/Zyklus)	0.69		

Einbaubackofen/Einbauherd
EB6.../EH6...

Einbaubackofen Kurz + Höhenadapter
EB6... + HA35/55U


* als Zubehör erhältlich (Auch für Einbau unterhalb des Ofens geeignet)

