



Freuen Sie sich über gleichbleibende Temperatur auf der gesamten Fläche Ihres Backofens

Der Multifunktionsofen ist mit einem Heissluftgebläse ausgestattet, das die Luft effektiver als bei einem konventionellen Backofen verbreitet. So wird Ihr Gargut auf allen Einschubebenen des Backofens gleichmässig gegart. Das bedeutet Sie erhalten ein gleichmässig gegartes Gericht, ohne das Backblech oder das Gericht drehen zu

Produkteigenschaften



Sparen Sie Zeit mit der Schnellaufheizfunktion

Unsere Funktion Schnellaufheizung sorgt dafür, dass der Backofen bereit ist, wenn Sie es sind. Durch die kürzere Vorheizzeit im Vergleich zum konventionellen Aufheizen werden aus gewonnener Zeit unvergessliche Mahlzeiten.

Genießen Sie das LED-Display mit reaktionsschnellen Sensortasten
Entdecken Sie mit dem LED-Display und seinen reaktionsschnellen Sensortasten eine neue Art der Bedienung Ihres Backofens. Die dynamische Benutzeroberfläche ermöglicht Ihnen einen schnellen Zugriff und eine dynamische Steuerung von Garzeit, Temperatur und anderen Funktionen.

- Einbaubackofen konventionell / Heissluft / Grill
- Touch-Bedienung
- Versenkbare Bedienwähler
- Elektronische Backofenregelung, 30°C - 300°C
- Perfekte Backofen-Ausleuchtung ohne zu blenden, Halogenlampen
- Einschubhöhen: 5
- Programme: Traditionelles kochen, Auftauen, Tiefkühlgerichte, Grillen, Feuchte Heissluft, Unterhitze, Pizzastufe, True fan cooking, Turbogrill
- Schnellaufheizung zuschaltbar
- Leichtreinigung-Swiss-Clean-Email
- Aushängbare Backofentür - demontierbar zum Reinigen
- Kindersicherung
- Zeitspeicher bei Stromausfall von 1 Std.
- Grillheizstab abklappbar
- 1 Gitterrost
- 2 Kuchenbleche



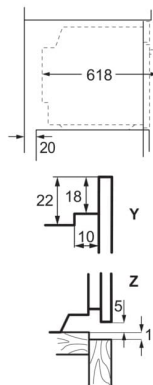
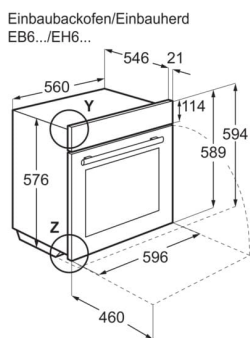
Garantiert gleichmässig gegarte Ergebnisse mit dem Kochen und Backen auf mehreren Ebenen

Das Kochen und Backen auf mehreren Ebenen garantiert eine optimale Platznutzung Ihres Backofens. Dank der Ring-Heizkreises werden Ihre Speisen auf allen Einschubebenen gleichmässig gegart.

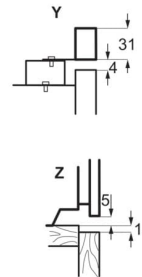
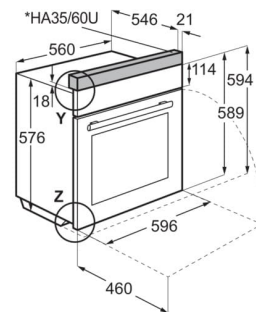
Das XL-Backblech bietet Ihnen mehr Platz für Ihre Backkünste
Auf dem XL-Backblech haben Sie mehr Platz für Ihre kreativen Back- und Kochkünste.

Technische Daten

Farbe	Weiss
Anzahl Garräume	1
Nutzbare Grillfläche (cm ²)	1424
Nutzbare Garraumvolumen (L)	71
Energieeffizienzklasse	A+
Energieeffizienzindex (EEIcavity)	81.2
Energieverbrauch, konventionell (kWh/Zyklus)	1.09
Energieverbrauch, Heissluft/Umluft (kWh/Zyklus)	0.69
Max. Nennleistung (W)	3500
Max. Gesamtanschlusswert (W)	3500
Netz-Spannung (V)	400
Netz-Spannung alternativ (V)	400V 2~/400V 3~
Absicherung (A)	2x10, 3x10
Innenabmessungen (Höhe, Breite, Tiefe) (mm)	356 x 479 x 415
Gerätehöhe (mm)	594
Gerätebreite (mm)	596
Gerätetiefe (mm)	567
Nettogewicht (kg)	30.5
Herkunftsland	DE
Artikelnummer / PNC	944 271 562
EAN Nummer	7332543833368
Product Partner Code	-



Einbaubackofen/Einbauherd + Höhenadapter
EB6.../EH6... + HA35/60U



* als Zubehör erhältlich