



**Electrolux**  
PROFESSIONAL



#### Perfekt für kleinere Unternehmen wie

- Kleine Hotels und Frühstückspensionen
- Kleine Restaurants
- Friseure und Schönheitssalons
- Sport- und Fitness-Clubs
- Gebäudereinigungen
- Arztpraxen, Gesundheitszentren und kleinere Senioren- oder Pflegeheime
- Gemeinschaftswaschküchen (Appartementshäuser, Studentenwohnheime etc.)
- Bäckereien, Metzgereien und mehr

## myPRO Smart-professionelle Waschmaschine

**Speziell für kleine Unternehmen entwickelt.**  
Die Waschmaschine mit professionellem Kern  
und Design zum vernünftigen Preis

### Vorteile und Features

#### ► Ausgezeichnete Kapazität und Leistung

- Großzügiges Fassungsvermögen dank 8 kg Kapazität
- Beste Waschergebnisse und hervorragende Wäschepflege dank der einzigartigen Electrolux Professional SpeedCare Trommel mit 4,5 mm Lochung für effektive Entfernung von Schmutzpartikeln (Standard 2,2 mm)
- Kosten- und energiesparend: die smartprofessionelle Waschmaschine mit Energieeffizienzklasse D
- Zeit und Kosteneinsparungen beim Trocknen durch hohe Schleuderdrehzahl von 1.400 U/min

#### ► Bis zu 2 x schneller<sup>1</sup> und sehr bedienungsfreundlich

- Professionelle Programme für jeden Bedarf, von Spar- und Schon- bis zu Desinfektion- und Wischmopp-Programmen
- Spart Zeit: normale 60 °C Programme benötigen nur 82 min (mit Kaltwasserzulauf bei 15 °C)
- Reduzierung der Zyklus-Dauer um bis zu weitere 12 min mit Warmwasserzulauf
- Flexible Installation - mit Laugenpumpe (Modell P) und Ablaufventil (Modell V) erhältlich

#### ► 3 x längere Lebensdauer<sup>1</sup>

- Besonders langlebige Konstruktion mit professionellen Komponenten
- Weniger Vibrationen dank hochwirksamer Stoßdämpfer und optimal abgestimmter Verkleidung und Komponenten
- Keine chemische Korrosion: Edelstahl-Front und -Oberseite
- Störungsfreier Betrieb durch Ablaufventil zum besseren Abtransport von Schmutzpartikeln

<sup>1</sup> Verglichen mit Haushaltsgeräten

### Optionen

- Externes Dosierungssystem

### Zubehör

- Sockel
- Stapel-Kit

### Wichtige Daten im Überblick

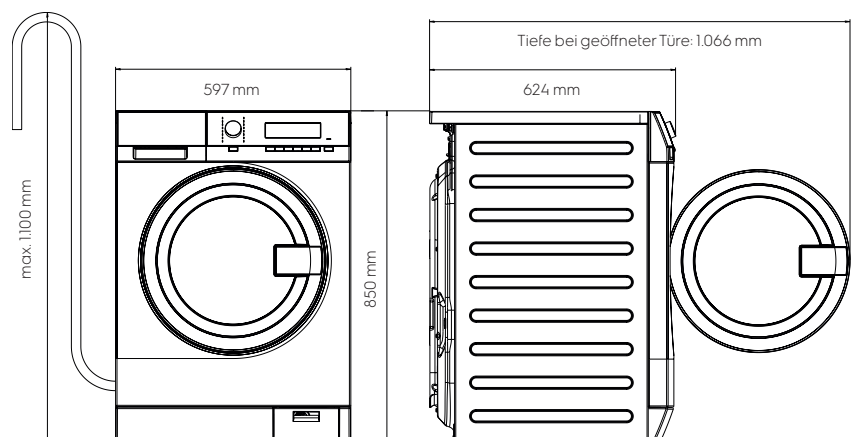
Waschkapazität, kg	8
Trommelvolumen, l	67
Energieeffizienzindex, %	>36

#### Verbrauchsdaten

Standardprogramm, Baumwolle 60 °C, Volllast

Gesamtdauer, min / Zyklus (Warmwasserzulauf)	70
Energieverbrauch, kWh	0,7
Wasserverbrauch (kalt), l	65

### Abmessungen



# myPRO smart-professionelle Waschmaschine

## Technische Daten WE170P/V

Schleuderdrehzahl U / min (G-Faktor)	1.400 (536)
Waschgeräuschpegel, dB(A)	49
Schleudergeräuschpegel, dB(A)	75
Gehäuse, Oberseite und Front	Edelstahl
Display	Große LCD Anzeige
Trommeldesign	SpeedCare Trommel mit 4,5 mm Lochung
Trommelbeleuchtung	Ja
Waschmittelfächer	3
Türschließmechanismus	Inkl. Kindersicherung (kann von innen durch Drücken geöffnet werden (70 N Kraft erforderlich))
Wasserzulauf	Warm & kalt
Ablaufsystem	Laugenpumpe / Ablaufventil
Stellfüße	4 verstellbare Füße (um je 15 mm)

## Elektrische Anschlüsse

Anschlusswert (WE170P/V), V	230
Leistung, kW	2,2
Empfohlene Sicherung, A	10
Frequenz, Hz	50

## Programme

Anzahl Programme	16
------------------	----

Eco 40, 60 (A+++)/ Normal 20, 40, 60, 95  
 Sanft 30, 40, 60 / Handwäsche / Mopp 60, 85 /  
 Einweichen & Schleudern, Desinfektion 60, 70, 80

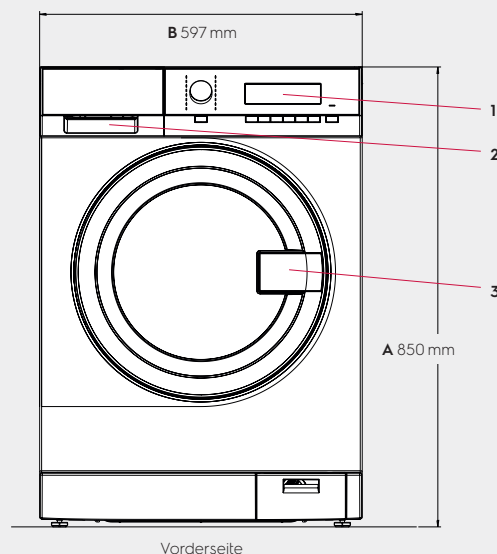
Waschmengenautomatik	Ermittelt die Wäschemenge – passt Wasser- bzw. Energiebedarf automatisch an
----------------------	---

## Sonderausstattung

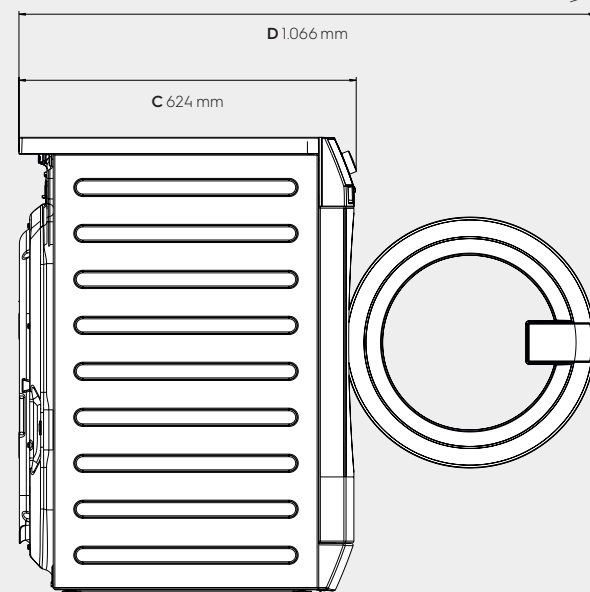
Externes Dosiersystem	Optional
Sockel	Zubehör
Stapel-Kit	Zubehör

## Abmessungen inklusive Türrahmen

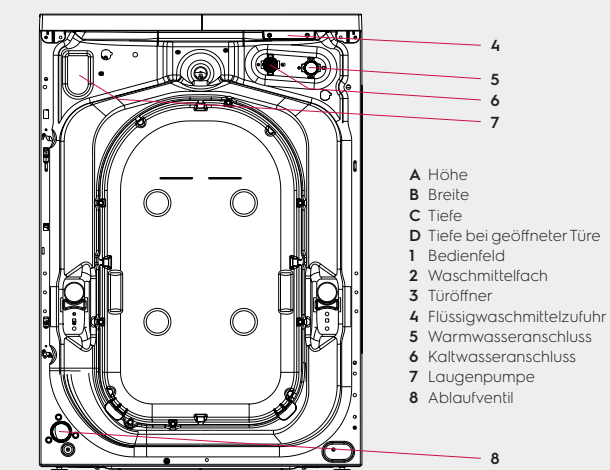
Höhe (A), mm	850
Breite (B), mm	597
Tiefe (C), mm	624
Verpackungshöhe, mm	900
Verpackungsbreite, mm	630
Verpackungstiefe, mm	701
Gewicht (mit Verpackung), kg	80,5 (82)



Vorderseite



Rechte Seite



Rückseite

Wir behalten uns das Recht auf Änderungen vor, ohne vorherige Ankündigung.