


iQ500, Waschmaschine,  
Frontloader, 10 kg, max. 1600  
U/min  
WG56G2Z4CH



Hervorragende Waschleistung mit speedPack L für schnelles Waschen und automatische Fleckenentfernung ohne manuelle Vorbehandlung.

- ✓ speedPack L: Programme beschleunigen oder in nur 15 Minuten waschen. Du hast die Wahl.
- ✓ Antiflecken-System: entfernt vier hartnäckige Fleckenarten ganz ohne Vorbehandlung.
- ✓ 10 kg Beladungsmenge: du kannst jetzt mehr Wäsche und selbst große Wäschestücke in einem Durchgang waschen.
- ✓ Energie-Effizienzklasse A: unsere energieeffiziente Waschmaschine.
- ✓ smartFinish: reduziert Knitterfalten um bis zu 50% - für weniger Zeit am Bügelbrett.

Ausstattung

Technische Daten

Energieeffizienzklasse<sup>1</sup>: .....A  
Gewichteter Energieverbrauch in kWh pro 100 Waschzyklen im Programm eco 40-60: .....51 kWh/100 Zyklen  
Maximale Beladungsmenge: ..... 10.0 kg  
Wasserverbrauch in Litern im eco-Programm pro Betriebszyklus: 52 l  
Dauer des Programms eco 40-60 in Stunden und Minuten bei Nennkapazität: ..... 3:50 h  
Schleudereffizienzklasse: ..... A  
Luftschallemissionsklasse: .....B  
Luftschallemissionen: ..... 73 dB(A) re 1pW  
Bauform: .....Standgerät  
Abmessungen des Gerätes (H x B x T): ..... 845x598x590 mm  
Nettogewicht: ..... 80.5 kg  
Anschlusswert: ..... 2300 W  
Absicherung: ..... 10 A  
Spannung: .....220-240 V  
Frequenz: ..... 50 Hz  
Länge Netzkabel: .....160 cm  
Türanschlag: ..... Links  
Rollen: .....Nein  
EAN-Nummer: ..... 4242003978702  
Gerätetyp: ..... Freistehend



Sonderzubehör

WX975600 Bodenbefestigung  
WZ10131 Zulauf-Verlängerung  
WZMPF10 Mikroplastikfilter

<sup>1</sup> auf einer Energieeffizienzklassen-Skala von A bis G

## iQ500, Waschmaschine, Frontloader, 10 kg, max. 1600 U/min WG56G2Z4CH

### Ausstattung

#### Leistung und Verbrauch

- Energie-Effizienz-Klasse<sup>1</sup>: A
- Energie<sup>2</sup> / Wasser<sup>3</sup>: 51 kWh / 52 Liter
- Fassungsvermögen: 1 - 10 kg
- Programmlaufzeit<sup>4</sup>: 3:50 h:min
- Schleuderkategorie: A
- Schleudertouren<sup>\*\*</sup>: 0 - 1600 U/min
- Geräuschwert: 73 dB (A) re 1 pW
- Geräusch-Effizienzklasse: B

#### Programme

- Standardprogramme: Baumwolle, Pflegeleicht, Fein/Seide, Wolle-Handwäsche
- smartFinish: Dampfprogramm für trockene Kleidungsstücke zur Reduzierung des Bügelaufwands
- Spezialprogramme: Trommel reinigen (mit Erinnerungsfunktion), smartFinish, Hemden/Business, Hygiene, Outdoor, Schleudern/Abpumpen, Schnell/Mix, Spülen, Speed 15'/30'

#### Optionen

- varioSpeed: Bis zu 65% verkürzte Waschkdauer \*\*\*
- Antifleckensystem mit 4 Flecken - zuschaltbar zu den gängigen Standard-Programmen
- touchControl-Tasten: Bügelleicht, Endezeitvorwahl, Fleckenwahl, Extraspülen, Start / Pause mit Nachlegefunktion, Temperatur, varioSpeed / SpeedPerfect, Vorwäsche, Drehzahlwahl/ohne Schleudern

#### Komfort und Sicherheit

- Nachlegefunktion: Unterbrechen Sie den bereits gestarteten Waschvorgang, um weitere Wäschestücke in die Trommel zu legen
- Großes, übersichtliches LED-Display für Programmablauf, max. Schleuderdrehzahl, 24 h Endezeitvorwahl und Beladungsempfehlung
- Trommelvolumen: 70 l
- Nutzungszähler: Zählt abgeschlossene Programme
- Trommelinnenbeleuchtung: LED
- waveDrum: besonders schonende und wirkungsvolle Wäschepflege
- Trommelreinigung mit Erinnerungsfunktion
- 32 cm-Bullauge, schwarz-schwarz mit 165° Türöffnungswinkel
- Nachlegefunktion / Pausefunktion
- iQdrive: energiesparenste und leiseste Motorenteknologie
- waterPerfect Plus: für effiziente Wassernutzung auch bei geringer Beladung dank intelligenter Sensortechnik
- Demoprogramm, Antifleckensystem
- antiVibration Design: mehr Stabilität und Laufruhe
- Geräuschdämmung durch Bodenplatte
- aquaStop: eine Siemens Hausgeräte Garantie bei Wasserschäden - ein Geräteleben lang\*
- Programmwähler für feuchtesteuerte-, Zeit- und Spezialprogramme

- Schaumerkennung
- Unwuchtkontrolle
- Kindersicherung
- Signal am Programmende
- Selbstreinigungsschublade, auf der Vorderseite
- Flüssigwaschmitteleinsatz

#### Technische Informationen

- Stapelbar als Wasch-Trockensäule, mit dem zum Trockner passenden Verbindungssatz (Sonderzubehör)
- Unterschiebbar bei 85 cm Nischenhöhe
- Gerätemasse (H x B): 84.5 cm x 59.8 cm
- Gerätetiefe: 59.0 cm
- Gerätetiefe inkl. Türe: 63.6 cm
- Gerätetiefe mit geöffneter Türe: 107.3 cm
- Erfüllt die erhöhten Schallschutzanforderungen der Norm SIA 181 ohne Zusatzmassnahmen.

<sup>1</sup> Skala der Energie-Effizienzklassen von A bis G

<sup>2</sup> Energieverbrauch in kWh pro 100 Zyklen (im Programm Eco 40-60)

<sup>3</sup> Gewichteter Wasserverbrauch in Litern pro Zyklus (im Programm Eco 40-60)

<sup>4</sup> Dauer des Programms Eco 40-60

\*\* Der angegebene Wert ist gerundet.

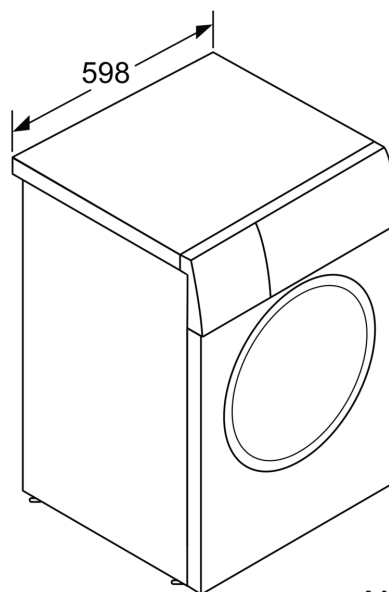
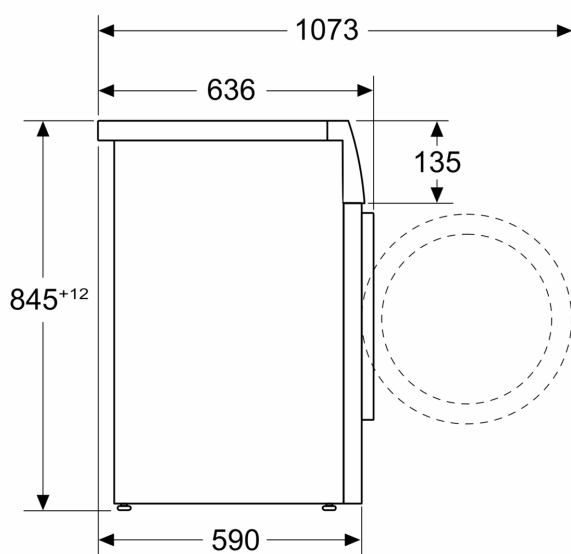
\* Garantiebedingungen finden Sie unter <https://www.siemens-home.bsh-group.com/ch/de/rechtliche-hinweise/garantiebedingungen>

\*\*\* Differenz zwischen der Programmlaufzeit Pflegeleicht 40°C und der Programmlaufzeit Pflegeleicht 40°C + Aktivierung der varioSpeed-Taste

iQ500, Waschmaschine,  
Frontloader, 10 kg, max. 1600  
U/min  
WG56G2Z4CH

## Maßzeichnungen

Maße in mm



Masse in mm